



ANÁLISIS SITUACIONAL: CORONAVIRUS MÉXICO

Periodo de medición 1 de marzo al 30 de abril, 2020.



 622

Número de tendencias

 8,419,590

Publicaciones en Twitter

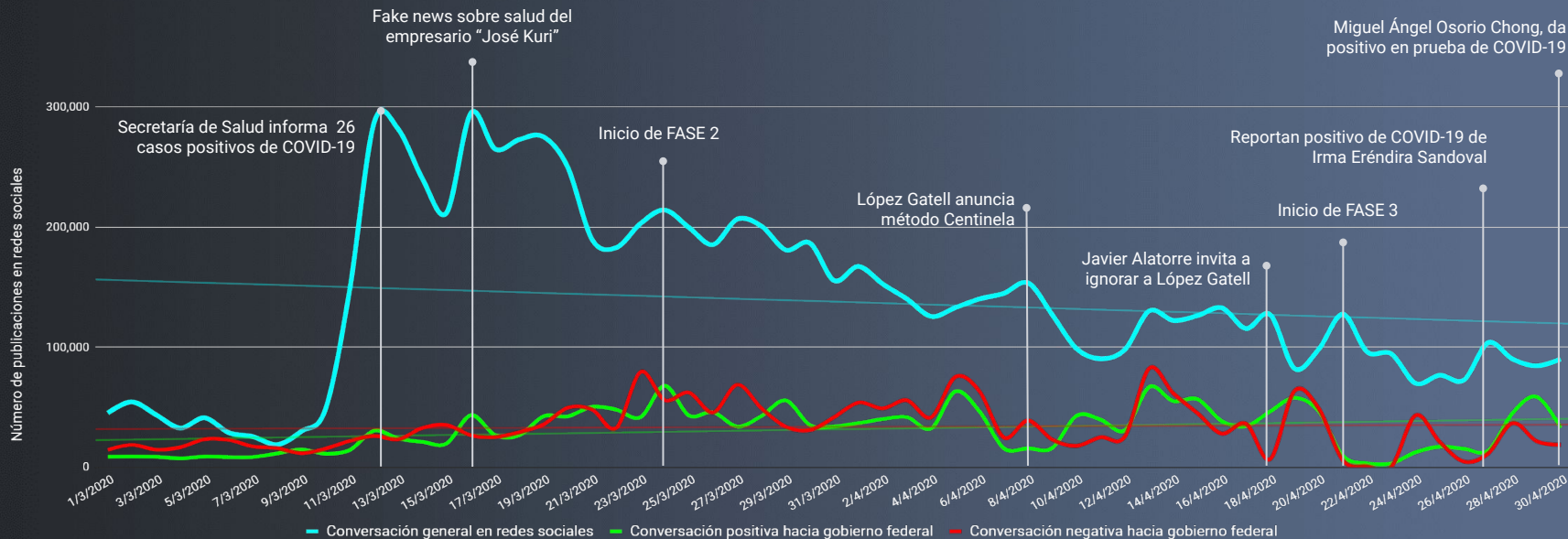
 353,221

Notas en Google

 1,058,005

Publicaciones en Facebook

Actividad acumulada del 1 marzo al 30 de abril



 69

Número de tendencias

 588,358

Publicaciones en Twitter

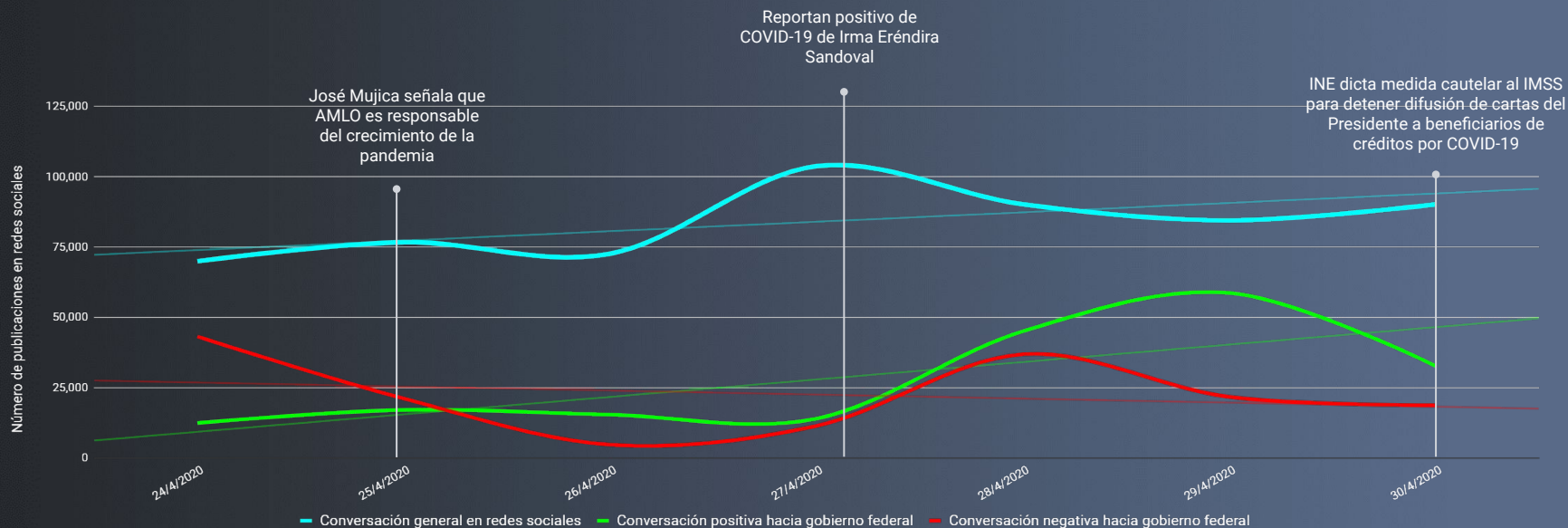
 8,825

Notas en Google

 39,588

Publicaciones en Facebook

Actividad semanal del 24 al 30 de abril, 2020



↔ 49,206

Menciones relacionadas con gobierno federal

🔗 627,946

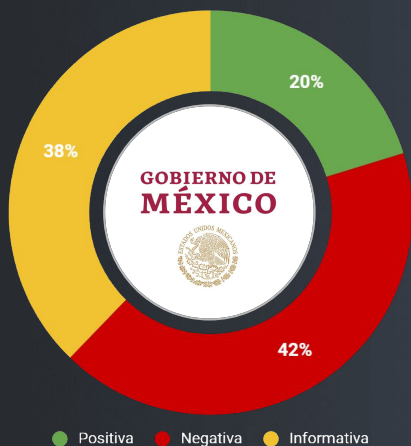
Publicaciones

👥 31,726

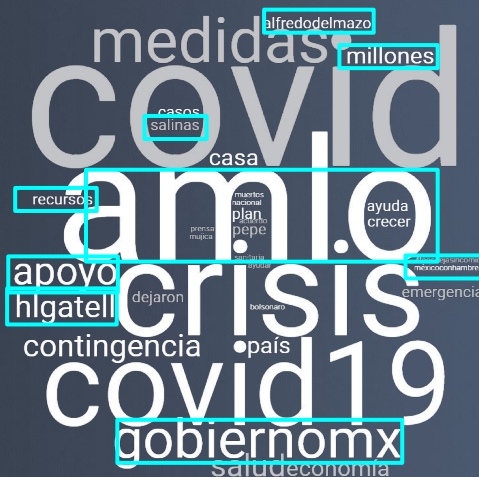
Participantes

Actividad semanal del 24 al 30 de abril, 2020

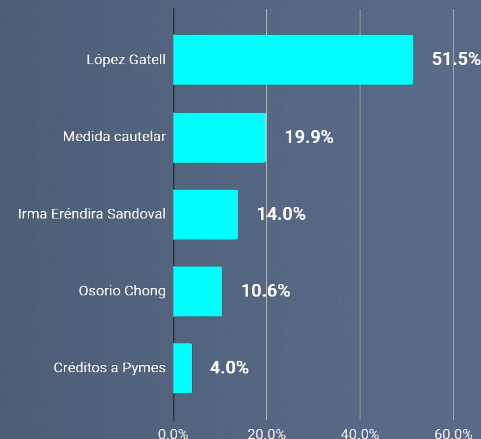
Actitud hacia Gobierno Federal



Nube de Temas



Intereses relacionados



📈 83.88%

Opinión pública

🤖 2.59%

Bots / trolls

📣 13.53%

Influenciadores



metrics

metricser.com

 /Metricsers

 @Metricsers

 /Metricsers

 /Metricsers